

6-10  
Jahre

Das audiodigitale Lern- und Kreativsystem

tiptoi®  
macht Wissen lebendig

# WISSEN & QUIZZEN

## Faszinierende Pferde

Von A-Z

**Das spannende Wissens-Quiz-Spiel  
für 1–6 Spieler von 6–10 Jahren**

Design: DE Ravensburger, KniffDesign, ideo,  
Serviceplan, kinetic

Illustration: beehive / R. Farkas / M. Cain

Foto: mauritius images, archiv Boiselle,  
getty images

Redaktion: Vera Helming

Soundproduktion: [www.novosonic.com](http://www.novosonic.com)

Ravensburger® Spiele Nr. 00 754 7



**Herzlich willkommen  
zur spannenden Quiz-Runde!**

**Warum tragen Pferde Hufeisen?  
Was frisst ein Pferd? Und welche  
Reitstile gibt es eigentlich?**

**Die frechen All-Wissenden verraten  
 euch alles über faszinierende Pferde  
 von A bis Z. Anschließend beweist ihr  
 euer Wissen in einer Quiz-Runde.**

**Ob allein oder gemeinsam: Der tiptoi-Stift  
 nimmt euch mit auf eine unterhaltsame  
 Reise durch die Welt des Wissens.**

Ravensburger

**Liebe Eltern,  
die Kartenspiele „Wissen & Quizzen“ funktionieren  
nur mit dem original Ravensburger tiptoi-Stift.  
Der Stift führt durch das Spiel, vermittelt interessantes  
Wissen und stellt spannende Aufgaben.**

Vor dem ersten Spiel laden Sie bitte die passende Audiodatei für „Wissen & Quizzen: Faszinierende Pferde“ auf den Stift. Eine ausführliche Anleitung, wie eine Audiodatei auf den Stift geladen wird, liegt dem tiptoi-Stift bei. Im Folgenden deshalb nur die Kurzfassung:

Um eine Audiodatei auf den Stift zu laden, benötigen Sie das Programm „tiptoi® Manager“. Schließen Sie den tiptoi-Stift mit dem Verbindungskabel an Ihren Computer an. Sie finden ein Verzeichnis „tiptoi“ nun unter Computer (bzw. Arbeitsplatz) oder direkt auf Ihrem Schreibtisch (falls Sie Mac OS X verwenden). Dort finden Sie die Installationsdateien für den „tiptoi® Manager“ (für Windows PCs bzw. Mac-Systeme). Falls nicht bereits geschehen, installieren Sie bitte den „tiptoi® Manager“ auf Ihrem Computer. Starten Sie anschließend den „tiptoi® Manager“. Laden Sie dort die Audiodatei für „Wissen & Quizzen“ über den Menüpunkt „Produkte“ auf Ihren tiptoi-Stift.

# Spielmaterial




- 1 Steuerungskarte
- 26 Wissens-Karten von A – Z
- 8 Sonderkarten
- 1 Karte Körperbau

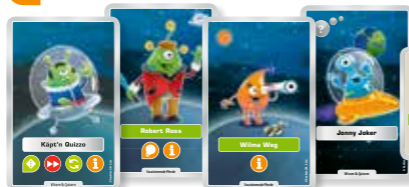
1



2



3



4



Käpt'n Quizzo

Robert Ross

Wilma Weg

5 x Jonny Joker

Körperbau

## Spiel Aufbau

---

1. Mischt die 26 farbigen Karten und bildet damit einen verdeckten Stapel: Das sind die Wissens-Karten.
2. Breitete die 8 Sonderkarten und die Karte „Körperbau“ (silberner Kartenrand) vor euch aus.
3. Die silberne Steuerungskarte sollte für alle gut erreichbar sein.
4. Schaltet den tiptoi-Stift ein und tippt damit auf das Anmelde-Zeichen auf der Steuerungskarte.



## Spielziel


---


Ziel des Spiels ist es, durch Beantworten der Quiz-Fragen möglichst viele Quiz-Punkte zu sammeln. Die Quiz-Fragen werden vom tiptoi-Stift gestellt. Dieser verrät euch auch die Lösungen und sagt an, welcher Spieler einen Punkt für das Lösen einer Aufgabe erhält. Wer am Ende die meisten Quiz-Punkte hat, gewinnt das Spiel und wird Quiz-König.


# Steuerungskarte

Anmelden		Tippt mit dem tiptoi-Stift auf das <b>Anmelde-Zeichen</b> , um das Produkt zu starten.
Überspringen		Das <b>Überspringen-Zeichen</b> könnt ihr jederzeit antippen, um Erklärungen des tiptoi-Stifts zu überspringen.
Wiederholen		Das <b>Wiederholen-Zeichen</b> könnt ihr jederzeit antippen, um euch noch mal anzuhören, was der Stift zuletzt gesagt hat.
Entdecken		Das Zeichen mit dem Auge steht für <b>Entdecken</b> . Tippt darauf, um euch kurze Informationen anzuhören.
Wissen		Tippt erst auf das Zeichen mit der Glühbirne – dann auf eine beliebige Wissens-Karte, um <b>Expertenwissen</b> zu erfahren.
Info		Das <b>Info-Zeichen</b> könnt ihr antippen, um euch die Spielanleitung und weitere Tipps und Hinweise anzuhören.
Spielen		Der Würfel steht für <b>Spielen</b> . Tippt auf ihn, um das Quiz-Spiel zu starten.
Die Sterne		Mit den Sternen könnt ihr entscheiden, ob die Quiz-Fragen im Quiz-Spiel leicht (grün) oder schwer (rot) sein sollen.
A – B – C		Tippt auf das A-, B- oder C-Zeichen, um Quiz-Fragen mit <b>3 Antwortmöglichkeiten</b> zu beantworten.
Falsch und Richtig		Hier beantwortet ihr Fragen mit <b>2 Antwortmöglichkeiten</b> . Das Kreuz steht für falsche Aussagen, der Haken für richtige.

## Spielablauf

 Nachdem ihr auf das **Anmelde-Zeichen** getippt habt, könnt ihr wählen: Wollt ihr zunächst eine Runde „Wissen entdecken“ oder gleich eine Runde „Quizzen“?

 Entscheidet ihr euch für „Wissen“, dann tippt auf das Zeichen mit der Glühbirne.

 Das Quiz startet ihr über den Würfel.



„Bist du bereit für ein Quiz?“



Beim Quiz-Spiel führt euch Käpt'n Quizzo durch das Spiel. Er sagt euch, was es als Nächstes zu tun gibt.

Zu Beginn wählt jeder Spieler seine Spielerfarbe auf der Steuerungskarte aus. Außerdem könnt ihr euch für einen der beiden Schwierigkeitsgrade entscheiden. Und wenn ihr das möchtet, dann stellt euch Käpt'n Quizzo sogar auch Fragen zu anderen Themen der Reihe „Wissen & Quizzen“. Sobald die Spieler angemeldet sind und die Spielform ausgewählt wurde, startet das Quiz. Gespielt wird reihum.

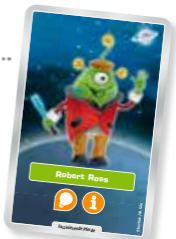
# Spielformen

---

## 1. Ebene: Wissen

Tippt auf den Experten „Robert Ross“ oder auf das Zeichen mit der Glühbirne, um **Wissen** zu aktivieren.

Wenn ihr anschließend auf eine beliebige Wissenskarte oder die Karte „Körperbau“ tippt, erzählt euch „Robert“ alles, was ihr über Pferde wissen solltet.



## 2. Ebene: Quiz-Spiel

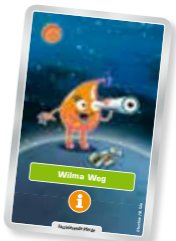
Tippt auf „Käpt'n Quizzo“ oder auf den Würfel, um das **Quiz-Spiel** zu aktivieren.

„Käpt'n Quizzo“ stellt euch verschiedene Quizfragen. Zum Beantworten braucht ihr die Steuerungskarte und die Wissenskarten.



## 3. Ebene: Kartenspiel

Tippt auf das Spielkind „Wilma Weg“, um das **Kartenspiel** zu aktivieren. „Wilma“ verrät euch die Regeln für ein Kartenspiel, das ihr mit 2–6 Spielern spielen könnt.



## Spielende

Die Spiellänge hängt davon ab, wie viele Spieler am Quiz-Spiel teilnehmen. Käpt'n Quizzo gibt euch Bescheid, wenn die letzte Quiz-Runde startet. Wer am Ende die meisten Quiz-Punkte sammeln konnte, hat gewonnen. Wenn du alleine spielst, sagt dir der tiptoi-Stift, wie gut du abgeschnitten hast. Vielleicht hast du deinen persönlichen Quiz-Rekord gebrochen?

## Bildnachweis

- © mauritus
- © getty images
- © archiv boiselle

Achtung. Kleine Teile. Erstickungsgefahr.  
Attention. Petits éléments. Danger d'étouffement.  
Avvertenza. Piccole parti. Rischio di soffocamento.



© 2015 Ravensburger Spieleverlag

Ravensburger Spieleverlag GmbH · Postfach 24 60 · D-88194 Ravensburg  
Distr. CH: Carlit + Ravensburger AG · Grundstr. 9 · CH-5436 Würenlos  
www.ravensburger.com · www.tiptoi.de

